

Příručka pro prváky

- ▷ co kde je?
- ▷ koleje
- ▷ doprava
- ▷ stravování



vse4fis



4fisclub

Úvod

Milý FISáku, momentálně v rukách držíš příručku, která by Ti měla pomoc bezbolestně projít prvánkem. Doteď Ti se vším ohledně školy pomáhali lidé z projektu Stačí se zeptat. Nyní, když už jsi oficiálně studentem FISu, přebíráme štafetu my – studentský spolek 4FIS. Doufáme, že Ti budeme nápomocni!

Tvůj 4FIS Team

Obsah

- ▶ Mapa 1
- ▶ Koleje 8
- ▶ Doprava 11
- ▶ Stravování 12
- ▶ Spolky 15

Po tom, co obdržíš první rozvrh, budeš asi trochu rozčarovaný. Přijímačky a zápis na Žižkově, ID karta se taky vyřizuje tam, ale podle rozvrhu to vypadá, že celý prvák bude výuka na Jižáku. Minimálně první semestr si tam užiješ, ale o super vyžití nepřijdeš, takže se rozhodně není čeho bát. Teď ovšem pěkně popořadě.

Areál Jižní Město

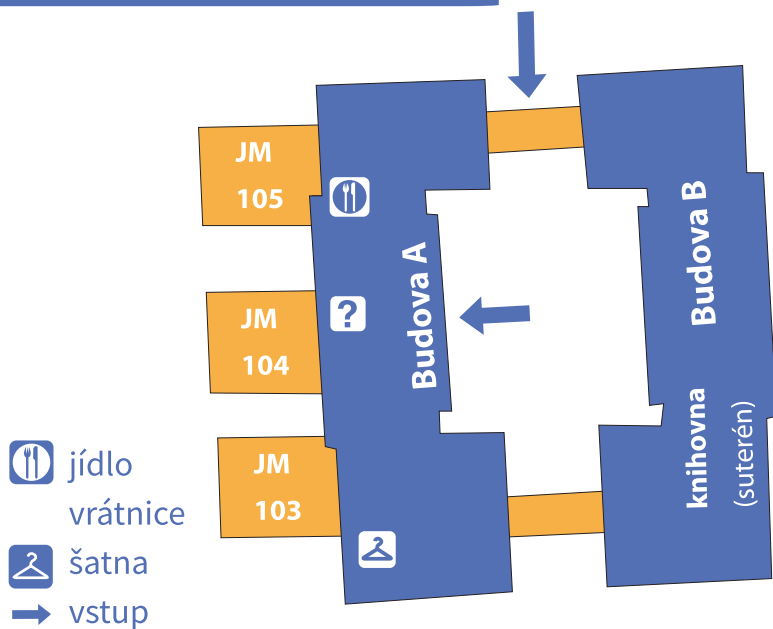
Na Jižním Městě má škola dvě budovy, které jsou propojeny dvěma průchody. Ve vstupním prostoru jsou kromě **šatny**, **úložných skříněk** a toalet **tři velké posluchárny**.

Největší záludností Jižního Města je umět rozpoznat, ve které budově se nachází učebna, kde máš zrovna výuku. Je na to šikovný trik, který si během dvou týdnů osvojíš. Každá učebna je označena trojčíslicí, kde první číslo znamená, ve kterém patře učebna je, dvojčíslicí 0–49 značí, že se jedná o místnost ve vstupní budově (A) a dvojčíslicí 50–99 určuje místnost v druhé budově (B), kam se dostaneš jedním z průchodů. Vypadá to složitě,

ale není. Místnost 227 budeš teda hledat ve druhém podlaží ve vstupní budově, kam se dostaneš schodištěm u šatny. Místnost 360 budeš naopak hledat ve třetím podlaží druhé budovy, kam se dostaneš průchodem, a následně schodištěm vedle.

V suterénu školy taky najdeš **knihovnu**, kde je především literatura pro první ročníky, takže nemusíš do knihovny na Žižkově. Navíc je tam klid, takže pro první zkouškové je to bezva útočiště. Pokud jsi jedním ze šťastlivců, kteří mají auto, tak kolem budovy Jižního Města máš **parkování zadarmo** – navíc možnosti, kdese dá zaparkovat, jsou bohaté.

Mapa: Areál Jižní Město



Areál Žižkov

Na Žižkově, kde probíhá většina výuky celé VŠE, se nachází **čtyři budovy**, které jsou vzájemně propojené, takže když prší, dojdeš suchou nohou z jedné budovy do druhé. Celý komplex se sestává ze Staré, Nové, Rajske a Italské budovy.

Mapa: Areál Žižkov



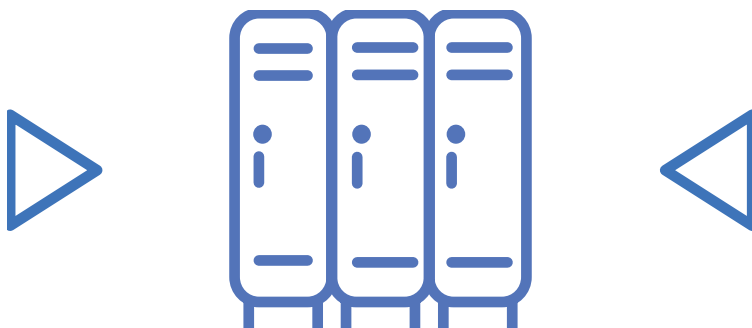
Stará budova, jak již název napovídá, tu byla ze všech nejdřív, ovšem v roce 2016 prošla její část značnou rekonstrukcí.

Budova má čtyři patra. Po příchodu do Staré budovy od náměstí W. Churchilla, máš tři možnosti, kam se vydat. Buď vyrazíš doleva, kde sídlí **Výpočetní centrum**, nebo půjdeš rovně k výtahu (tam vedou kroky většiny lidí). Vpravo tě čeká cesta po schodech nahoru nebo dolů. Hned jako první uvidíš **knihovnu**, pak vedou schody dál do pater. Také se můžeš vydat po schodech dolů, kde je **prodejna učebnic** anebo vchod do **tělocvičny**.

Vychytávkou a velkou předností Staré budovy jsou **odpočinkové zóny** na každém patře (s výjimkou čtvrtého). Najdeš tam spoustu gaučů, kde můžeš mezi hodinami spokojeně odpočívat nebo dodělávat práci na další cvičení. Zásuvky jsou u každého sezení, takže se nemusíš bát, že bys byl za chvíli bez šťávy. Nejrušněji, kdy je skoro nadlidský úkol najít místo na sezení, bývá mezi jedenáctou a třetí, takže když už místo najdeš, radíme se z něj nehnout! Další vychytávkou jsou **úložné skříňky** v suterénu budovy, ke kterým se dostaneš schodištěm, které je naproti Výpočetnímu centru. Místnost se skříňkami si otevřeš ID kartou, takže nikdo nepovoláný se tam nedostane.



Nová budova se nachází za Starou budovou a stejně jako její starší sestra, i tady jsou čtyři patra. Nacházejí se zde dvě **posluchárny** pojmenované po slavných absolventech – profesorech Jiřím Likešovi a Františku Vencovském, posluchárny A, B, C a D (ve kterých jsou skvělé židličky, z nichž pořád sjíždíš na stranu, a stolečky v takovém sklonu, že skoro není možné, aby se na nich něco udrželo déle jak tři pikosekundy). Plus, pokud zrovna cestuješ do školy s kufrem, tak za šatnou, která je hned u vstupu, najdeš **skříňky** pro uschování zavazadel. Ovšem nejdůležitější z celé Nové budovy jsou patra fakult. Každá fakulta má svoje patro a většina učitelů má **kanceláře** právě tady. Takže až se vydáš na konzultační hodiny, je velká šance, že zamíříš právě sem. Navíc, většina fakult má **studijní oddělení** právě tady, takže pokud půjdeš pro potvrzení o studiu, musíš až do čtvrtého patra.



Rajská budova je, budme upřímní, ze všech budov nejhezčí, možná proto, že je taky nejnovější. Nejčastěji budeš asi navštěvovat jednu z největších poslucháren na celé škole – **RB 101**, která je hned naproti schodům vedoucím z Nové budovy. Dál je tu spousta učeben a poslucháren, kam se ale student dostane až ve druhém semestru či ve druháku. Atrium Rajské budovy nabízí pár míst k sezení, ale lepší než sezení na dřevěných lavičkách, ze kterých je člověk po chvíli zkroucený jak paragraf, jsou místa k sezení v druhém patře budovy. Z těch je vidět do atria, nebo rohové místnosti v prvním a druhém patře. Je tam spousta míst a co líp, v prvním patře je i **kuchyňský pult** s velkým dřezem a mikrovlnkou, takže pokud jsi fanda vaření a rád si připravuješ jídlo pro sebe, nemusíš ho ve škole jíst studené.



Italská budova je hned vedle Rajské budovy a najdeš v ní **menzy** – zaměstnaneckou a dvě studentské. Teda ne, že by se to rozdělení nějak striktně dodržovalo. V Italské budově taky najdeš **Akademický klub**, z jehož oken a terasy je krásně vidět na Prahu, panorama Petřína, Strahova a Hradčan (teda spíš bývalo, teď jsou vidět hlavně kancely Deloittu na druhé straně ulice). Vedle Akademického klubu najdeš **sportovní sály**, kam se chodí na tělocvik. Kromě toho zde sídlí také CTVS (Centrum tělesné výchovy a sportu). Výhodou Italské budovy je stejně jako v Nové budově **šatna a skříňky** pro uložení zavazadel.



Koleje

Pokud hned po nástupu na školu neplánuješ nastěhování k neslyšící babičce, co žije v Praze, aby trpěla tvoje párty se spolužáky, jsou koleje nejlepší možnost.

Koleje na Jižáku

Většina prváku bydlí na **Blanici** nebo **Vltavě**, obě se nacházejí v kampusu na **Jižním Městě**, takže když zrovna zaspíš, můžeš do školy dojít prakticky v papučích a v pyžamu.

V areálu kolejí jsou ještě koleje Univerzity Karlovy (kolej Otava), VŠCHT (koleje Sázava a Volha) a pak ještě je kolej Vltava, kde má VŠE horní polovinu pater a Karlovka tu spodní.

Kolej Blanice má recepci 24/7, která je sem tam uzavřená (aby si recepční mohli dojít na zdravotní cigárko), ale ne na déle jak 20 minut. V rámci ubytování si pak můžeš zamluvit třeba televizní místnost nebo studovnu, ping-pongové pálky na stolní tenis, vysavač, pračku, sušák na prádlo a jiné věci.

Pokud během týdne sníš všechno, co Ti maminka a babičky nabalily s sebou, nezbyde nic jiného než se vydat na nákup. Když se Ti nebude chtít daleko, hned vedle Blanice, u vchodu na koleje Otava, je **večerka**, kde seženeš všechno nutné. Na větší nákup doporučujeme buď **Lidl**, který je pěšky asi 10 minut chůze od kolejí za panelákovým sídlištěm, anebo **Albert**, který je v nákupním centru Chodov.



No, a když je chuť na pivo, je na Jižáku taky dost míst, kam jít. Kdo chce jít do hospody téměř v papučích, může se vydat do **Blanice**, která je hned pod kolejí, pivo za studentský ceny a pohodová obsluha. Pod kolejí Vltava je proslavený **El Mágico**, kde se paří až do brzkých ranních hodin.

Koleje na Jarově

Na Jarově má VŠE hned několik budov kolejí – **Palachova kolej** (dříve Jarov I., má bloky A–D), **Eislerova kolej** (Jarov III. F), **Thalerova kolej** (Jarov III. G) a o zastávku dál stojí **Jarov II.** S Palachovou kolejí je ještě propojen **VŠE University hotel**, kde bydlí výhradně výměnní studenty, kterých je na Jarově obecně velká koncentrace. O to víc legrace si ale člověk užije.

Nákupy si můžeš odbýt v několika **večerkách** kousek od kolejí nebo se devítkou tramvají vydat na Spojovací, kde můžeš buď do **Kauflandu**, nebo do **Albertu**.



Na pívko se zásadně chodí do **Magneta**, kde je pořád narváno a často se tam pořádají různé akce (včetně těch od 4FISu). Pivo za skvělé ceny, vaří do pozdních hodin, pro hladového studenta ideální.

Doprava

Pokud bydlíš na Jižáku na kolejích, tak Tě bude pravděpodobně zajímat, jak se dostat na Žižkov co nejrychleji. U kolejí je zastávka **Volha**, ze které jezdí autobus na Chodov, a na Chodově máš pak dvě možnosti, jak se dostat do školy na Žižkově. Buď můžeš jet **metrem** (trasa C) na **Hlavní nádraží** a odtamtud pak jakoukoli tramvají na zastávku **Husinecká**, ze které to je pěšky do školy asi tři minuty, nebo můžeš jít pěšky z Hlaváku, což dá tak deset minut normálním tempem, nebo můžeš z Chodova jet **autobusem číslo 135** okružní vyhlídkovou jízdu a dojet přímo před školu na zastávku **Náměstí Winstona Churchilla**. Možnost jet autobusem je ovšem časově náročnější. Z Chodova ke škole to trvá přibližně 30–45 minut, podle toho, kolik kolon potkáš. Pokud máš auto, tak na Žižkově můžeš parkovat na ID kartu z ulice Italská – zde je to spíš skromnější parking. Nicméně na náměstí W. Churchilla se dá krásně parkovat, ale parkování je zpoplatněno.

Pokud se Tvoje dočasné bydliště nachází na Jarově, tak je Tvojí volbou **tramvaj číslo 9**, která Tě od kolejí doveze přímo na **Husineckou**.



Stravování

Jak je zmíněno výše, VŠE má tolik **menz**, že je vážně z čeho vybírat. Ve všech menzách to funguje tak, že si nabíjíš peníze na konto na svou **ID kartu**. Tu pak vždycky přiložíš u pokladny a tím zaplatíš. Pozor ale na to, že konta v menzách mezi sebou většinou nejsou propojená, takže peníze, které sis na ID kartu nabil v jedné menze, Ti jsou v jiné k ničemu.

Jižní Město

Na Jižním Městě je **bufet** hned ve škole v suterénu, kde si můžeš koupit jak bagety, tak i teplé jídlo. Při první návštěvě si obsluha zaregistruje Tvoji ID kartu a pak si už můžeš vesele objednávat jídlo. Ceny jídel si můžeš přečíst na světelné tabuli naproti šatně nebo v bufetu. Za polévku a hlavní jídlo většinou zaplatíš kolem 80–90 korun. Pokud bude v tomhle bufetu narváno nebo si prostě jen nevybereš, doporučujeme **menzu na Volze**, kde bývá výběr o něco větší a nemají problém ani s přípravou minutek z nabídky. I tady si zaregistrují Tvoji ID kartu a pak můžeš jíst, co hrdlo ráčí a peněženka dovolí.

Pokud si nevybereš v menze, můžeš se jít najíst do **Excelent Urban Pubu**, který je hned vedle školy. Vaří tam fakt skvěle a za meníčko i s polévkou se vejdeš do 150 korun. Když si nevybereš ani tady, můžeš pokračovat do **El Mágica**, které není jen párty doupětem, ale dělají tam skvělé burgery, wrapy a jiné pokrmy. Za oběd i s polévkou dáš v průměru 150 korun a pořádně se nablábneš. Dále můžeš zajít do restaurace **Blanice** hned pod kolejí Blanice, kde taky dobře vaří a za oběd zaplatíš do 130 korun. Ve vchodu do koleje Blanice je také **Picerka**, kde se sice neposadíš, protože dělají hlavně rozvozy, ale aspoň nemusíš pro pizzu daleko. Pokud tě nic z toho nezaujme, stačí dojet na **Chodov** – v největším obchodáku v ČR si snad už nějakou restauraci vybereš.


Žižkov

Když Tě přepadne hlad na Žižkově, je tu spousta možností, kde ho zahnat. Jako první se nabízejí **menzy** v Italské budově. Ve studentské menze se můžeš najíst hned ráno – dělají tu i snídane. Jinak typická jídla jako kuře a lá kachna nebo steak s hranolky hledej tady. Mají širokou nabídku, ze které si vybere skoro každý. Hned vedle je **Pizza Veget**, kde si můžeš pochutnat na pizze a těstovinách za fajn ceny anebo zajít do zdravé výživy, kde si můžeš dát svůj oblíbený bulgur, sójové maso a jiné.

Další variantou je **Akademický klub**, který je přeci jenom víc na styl restaurace, takže zaplatíš o malinko víc než v menze, ale pořád to není nic strašného a to jídlo (a pivo) za to stojí. Další alternativou je **Umbrella Pizza Bar** (dříve prostě Deštník), café bar hned u vstupu do Nové budovy.

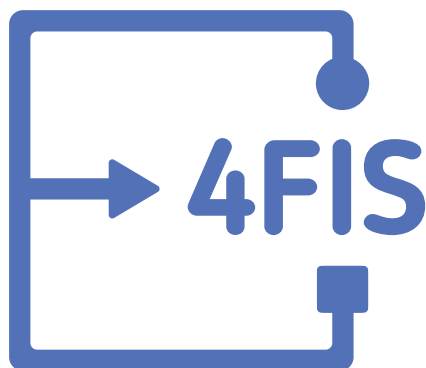
Když už je Ti školní areál malý, můžeš se vydat ven a mimo školu je fakt hromada možností. Pokud máš chuť na těstoviny, hned naproti škole je bistro **Domácí těstoviny**, kde je mimo skvělých těstovin moc milá a pohledná obsluha. O pár kroků dál je restaurace **Kredenc**, kde vaří vážně skvěle. Přes ulici je restaurace **Poja** s denními meníčky za skoro studentské ceny. O kousek dál je restaurace **Sklep**. Na zažehnutí chuti na pizzu zase dobře poslouží **Pizza Einstein**. Ale tohle je jen výcuc, možností je na Žižkově mnohem víc.

Když Tě ze školy vyžene chuť na kafe, máš to nejbliž do **Café Radost**. Můžeš se taky stavit v **Kavárně dobrodruha**, popř. hned vedle Einsteina je **Costa Coffee**, kde se dá parádně zašít a učit se, protože je tam spousta míst k sezení a relativní klid.



Přidat se k spolku je skvělý způsob, jak poznat spoustu nových lidí, kteří Tě posunou dál, ukážou Ti nové věci a otevřou Ti dveře, o kterých jsi ani nevěděl. Poznáš tam lidi, kteří jsou ve vyšších ročnících – tudíž Ti mohou pomoci se všemi záležitostmi studia. Kdybychom mohli jeden spolek doporučit, tak to určitě je **4FIS** – kdo asi taky dělá tyhle příručky :) Výhodou 4FISu je, že to je spolek, který je zastřešovaný fakultou, tudíž veškeré akce máš přímo z první ruky. Navíc se můžeš podílet na rozvoji univerzity jako takové a to je příjemné.

Další spolky najdeš na stránkách školy. Je jich spousta a co do zaměření je to tu vážně pestré – studentský časopis iList, Klub mladých politologů, Klub cestovatelů VŠE, All Arts Club, hokejový tým HC Ekonom a hromada dalších.





www.4fis.cz



Tvůj 4FIS Team



EVROPSKÁ UNIE
Evropské strukturální a investiční fondy
Operační program Výzkum, vývoj a vzdělávání

